

Cuenta Pública 2021  
**FIDEICOMISO PARA OBRAS DE INFRAESTRUCTURA SOCIAL DE LOS CABOS**  
 Estado Analítico de Ingresos  
 Del 1 de Enero al 31 de Diciembre de 2021

Rubro de Ingresos	Ingreso					Diferencia (6= 5 - 1)
	Estimado	Ampliaciones y Reducciones	Modificado	Devengado	Recaudado	
	(1)	(2)	(3= 1 + 2)	(4)	(5)	
Impuestos	0	0	0	0	0	0
Cuotas y Aportaciones de Seguridad Social	0	0	0	0	0	0
Contribuciones de Mejoras	0	0	0	0	0	0
Derechos	0	0	0	0	0	0
Productos	0	0	0	0	0	0
Aprovechamientos	0	0	0	3,607	3,607	3,607
Ingresos por Venta de Bienes, Prestación de Servicios y Otros Ingresos	0	0	0	0	0	0
Participaciones, Aportaciones, Convenios, Incentivos Derivados de la Colaboración Fiscal y Fondos Distintos de Aportaciones	0	0	0	26,368,080	26,368,080	26,368,080
Transferencias, Asignaciones, Subsidios y Subvenciones, y Pensiones y Jubilaciones	0	0	0	0	0	0
Ingresos Derivados de Financiamientos	0	0	0	0	0	0
<b>Total</b>	<b>0</b>	<b>0</b>	<b>0</b>	<b>26,371,687</b>	<b>26,371,687</b>	
				<b>Ingresos excedentes<sup>1</sup></b>		<b>26,371,687</b>

Estado Analítico de Ingresos Por Fuente de Financiamiento	Ingreso					Diferencia (6= 5 - 1)
	Estimado	Ampliaciones y Reducciones	Modificado	Devengado	Recaudado	
	(1)	(2)	(3= 1 + 2)	(4)	(5)	
<b>Ingresos del Poder Ejecutivo Federal o Estatal y de los Municipios</b>						
Impuestos	0	0	0	0	0	0
Cuotas y Aportaciones de Seguridad Social	0	0	0	0	0	0
Contribuciones de Mejoras	0	0	0	0	0	0
Derechos	0	0	0	0	0	0
Productos	0	0	0	0	0	0
Aprovechamientos	0	0	0	3,607	3,607	3,607
Participaciones, Aportaciones, Convenios, Incentivos Derivados de la Colaboración Fiscal y Fondos Distintos de Aportaciones	0	0	0	26,368,080	26,368,080	26,368,080
Transferencias, Asignaciones, Subsidios y Subvenciones, y Pensiones y Jubilaciones	0	0	0	0	0	0
<b>Ingresos de los Entes Públicos de los Poderes Legislativo y Judicial, de los Órganos Autónomos y del Sector Paraestatal o Paramunicipal, así como de las Empresas Productivas del Estado</b>						
Cuotas y Aportaciones de Seguridad Social	0	0	0	0	0	0
Productos	0	0	0	0	0	0
Ingresos por Venta de Bienes, Prestación de Servicios y Otros Ingresos	0	0	0	0	0	0
Transferencias, Asignaciones, Subsidios y Subvenciones, y Pensiones y Jubilaciones	0	0	0	0	0	0
<b>Ingresos derivados de financiamiento</b>						
Ingresos Derivados de Financiamientos	0	0	0	0	0	0
<b>Total</b>	<b>0</b>	<b>0</b>	<b>0</b>	<b>26,371,687</b>	<b>26,371,687</b>	
				<b>Ingresos excedentes</b>		<b>26,371,687</b>


Bajo protesta de decir verdad declaramos que la cuenta pública, estados financieros y sus Notas son razonablemente correctos y responsabilidad del emisor.

  
 C. Norma Luz Castillo Basurto  
 Administración

Cuenta Pública 2021  
**FIDEICOMISO PARA OBRAS DE INFRAESTRUCTURA SOCIAL DE LOS CABOS**  
 Estado Analítico del Ejercicio del Presupuesto de Egresos  
 Clasificación Administrativa  
 Del 1 de Enero al 31 de Diciembre de 2021

Concepto	Egresos					Subejercicio 6 = ( 3 - 4 )
	Aprobado	Ampliaciones/ (Reducciones)	Modificado	Devengado	Pagado	
	1	2	3 = ( 1 + 2 )	4	5	
<b>Sin Ramo/Dependencia</b>	<b>\$3,695,258</b>	<b>\$0</b>	<b>\$3,695,258</b>	<b>\$3,070,698</b>	<b>\$3,070,698</b>	<b>\$624,560</b>
ADMINISTRACION	\$3,695,258	\$0	\$3,695,258	\$3,070,698	\$3,070,698	\$624,560
			\$0			\$0
			\$0			\$0
			\$0			\$0
			\$0			\$0
			\$0			\$0
			\$0			\$0
			\$0			\$0
<b>Total del Gasto</b>	<b>\$3,695,258</b>	<b>\$0</b>	<b>\$3,695,258</b>	<b>\$3,070,698</b>	<b>\$3,070,698</b>	<b>\$624,560</b>

Bajo protesta de decir verdad declaramos que la cuenta pública, estados financieros y sus Notas son razonablemente correctos y responsabilidad del emisor.

  
 C. Norma Luz Castillo Basurto  
 Administración

**Cuenta Pública 2021**  
**FIDEICOMISO PARA OBRAS DE INFRAESTRUCTURA SOCIAL DE LOS CABOS**  
**Estado Analítico del Ejercicio del Presupuesto de Egresos**  
**Clasificación Económica (por Tipo de Gasto)**  
**Del 1 de Enero al 31 de Diciembre de 2021**

Concepto	Egresos					Subejercicio 6 = ( 3 - 4 )
	Aprobado	Ampliaciones/ (Reducciones)	Modificado	Devengado	Pagado	
	1	2	3 = ( 1 + 2 )	4	5	
Gasto Corriente	3,631,258	0	3,631,258	3,023,920	3,023,920	607,338
Gasto de Capital	64,000	0	64,000	46,778	46,778	17,222
Amortización de la Deuda y Disminución de Pasivos	0	0	0	0	0	0
Pensiones y Jubilaciones	0	0	0	0	0	0
Participaciones	0	0	0	0	0	0
<b>Total del Gasto</b>	<b>3,695,258</b>	<b>0</b>	<b>3,695,258</b>	<b>3,070,698</b>	<b>3,070,698</b>	<b>624,560</b>

Bajo protesta de decir verdad declaramos que la cuenta pública, estados financieros y sus Notas son razonablemente correctos y responsabilidad del emisor.


  
C. Norma Luz Castillo Basurto  
Administración

**FIDEICOMISO PARA OBRAS DE INFRAESTRUCTURA SOCIAL DE LOS CABOS**  
**Estado Analítico del Ejercicio del Presupuesto de Egresos**  
**Clasificación por Objeto del Gasto (Capítulo y Concepto)**  
**Del 1 de Enero al 31 de Diciembre de 2021**

Concepto	Egresos					Subejercicio 6 = ( 3 - 4 )
	Aprobado	Ampliaciones/ (Reducciones)	Modificado	Devengado	Pagado	
	1	2	3 = ( 1 + 2 )	4	5	
<b>Servicios Personales</b>	<b>2,287,857</b>	<b>0</b>	<b>2,287,857</b>	<b>1,940,987</b>	<b>1,940,987</b>	<b>346,870</b>
Remuneraciones al Personal de Carácter Permanente	1,716,984	0	1,716,984	1,521,362	1,521,362	195,623
Remuneraciones al Personal de Carácter Transitorio	0	0	0	0	0	0
Remuneraciones Adicionales y Especiales	228,001	0	228,001	166,845	166,845	61,156
Seguridad Social	342,871	0	342,871	252,780	252,780	90,091
Otras Prestaciones Sociales y Económicas	0	0	0	0	0	0
Previsiones	0	0	0	0	0	0
Pago de Estímulos a Servidores Públicos	0	0	0	0	0	0
<b>Materiales y Suministros</b>	<b>187,800</b>	<b>0</b>	<b>187,800</b>	<b>130,072</b>	<b>130,072</b>	<b>57,728</b>
Materiales de Administración, Emisión de Documentos y Artículos Oficiales	28,800	0	28,800	22,819	22,819	5,981
Alimentos y Utensilios	96,000	0	96,000	51,737	51,737	44,263
Materias Primas y Materiales de Producción y Comercialización	0	0	0	0	0	0
Materiales y Artículos de Construcción y de Reparación	0	0	0	0	0	0
Productos Químicos, Farmacéuticos y de Laboratorio	0	0	0	0	0	0
Combustibles, Lubricantes y Aditivos	48,000	0	48,000	40,677	40,677	7,323
Vestuario, Blancos, Prendas de Protección y Artículos Deportivos	15,000	0	15,000	14,838	14,838	162
Materiales y Suministros Para Seguridad	0	0	0	0	0	0
Herramientas, Refacciones y Accesorios Menores	0	0	0	0	0	0
<b>Servicios Generales</b>	<b>1,155,601</b>	<b>0</b>	<b>1,155,601</b>	<b>952,861</b>	<b>952,861</b>	<b>202,740</b>
Servicios Básicos	53,541	0	53,541	43,454	43,454	10,087
Servicios de Arrendamiento	509,140	0	509,140	498,812	498,812	10,328
Servicios Profesionales, Científicos, Técnicos y Otros Servicios	288,727	0	288,727	240,567	240,567	48,160
Servicios Financieros, Bancarios y Comerciales	54,720	0	54,720	54,123	54,123	597
Servicios de Instalación, Reparación, Mantenimiento y Conservación	49,074	0	49,074	39,458	39,458	9,616
Servicios de Comunicación Social y Publicidad	139,200	0	139,200	72,500	72,500	66,700
Servicios de Traslado y Viáticos	30,000	0	30,000	310	310	29,690
Servicios Oficiales	0	0	0	0	0	0
Otros Servicios Generales	31,200	0	31,200	3,639	3,639	27,561
<b>Transferencias, Asignaciones, Subsidios y Otras Ayudas</b>	<b>0</b>	<b>0</b>	<b>0</b>	<b>0</b>	<b>0</b>	<b>0</b>
Transferencias Internas y Asignaciones al Sector Público	0	0	0	0	0	0
Transferencias al Resto del Sector Público	0	0	0	0	0	0
Subsidios y Subvenciones	0	0	0	0	0	0
Ayudas Sociales	0	0	0	0	0	0
Pensiones y Jubilaciones	0	0	0	0	0	0
Transferencias a Fideicomisos, Mandatos y Otros Análogos	0	0	0	0	0	0
Transferencias a la Seguridad Social	0	0	0	0	0	0
Donativos	0	0	0	0	0	0
Transferencias al Exterior	0	0	0	0	0	0
<b>Bienes Muebles, Inmuebles e Intangibles</b>	<b>64,000</b>	<b>0</b>	<b>64,000</b>	<b>46,778</b>	<b>46,778</b>	<b>17,222</b>
Mobiliario y Equipo de Administración	12,000	0	12,000	0	0	12,000
Mobiliario y Equipo Educativo y Recreativo	28,000	0	28,000	23,388	23,388	4,612
Equipo e Instrumental Médico y de Laboratorio	0	0	0	0	0	0
Vehículos y Equipo de Transporte	0	0	0	0	0	0
Equipo de Defensa y Seguridad	0	0	0	0	0	0
Maquinaria, Otros Equipos y Herramientas	0	0	0	0	0	0
Activos Biológicos	0	0	0	0	0	0
Bienes Inmuebles	0	0	0	0	0	0
Activos Intangibles	24,000	0	24,000	23,390	23,390	610
<b>Inversión Pública</b>	<b>0</b>	<b>0</b>	<b>0</b>	<b>0</b>	<b>0</b>	<b>0</b>
Obra Pública en Bienes de Dominio Público	0	0	0	0	0	0
Obra Pública en Bienes Propios	0	0	0	0	0	0
Proyectos Productivos y Acciones de Fomento	0	0	0	0	0	0
<b>Inversiones Financieras y Otras Provisiones</b>	<b>0</b>	<b>0</b>	<b>0</b>	<b>0</b>	<b>0</b>	<b>0</b>
Inversiones Para el Fomento de Actividades Productivas	0	0	0	0	0	0
Acciones y Participaciones de Capital	0	0	0	0	0	0

Compra de Títulos y Valores	0	0	0	0	0	0
Concesión de Préstamos	0	0	0	0	0	0
Inversiones en Fideicomisos, Mandatos y Otros Análogos	0	0	0	0	0	0
Otras Inversiones Financieras	0	0	0	0	0	0
Provisiones para Contingencias y Otras Erogaciones Especiales	0	0	0	0	0	0
<b>Participaciones y Aportaciones</b>	<b>0</b>	<b>0</b>	<b>0</b>	<b>0</b>	<b>0</b>	<b>0</b>
Participaciones	0	0	0	0	0	0
Aportaciones	0	0	0	0	0	0
Convenios	0	0	0	0	0	0
<b>Deuda Pública</b>	<b>0</b>	<b>0</b>	<b>0</b>	<b>0</b>	<b>0</b>	<b>0</b>
Amortización de la Deuda Pública	0	0	0	0	0	0
Intereses de la Deuda Pública	0	0	0	0	0	0
Comisiones de la Deuda Pública	0	0	0	0	0	0
Gastos de la Deuda Pública	0	0	0	0	0	0
Costo por Coberturas	0	0	0	0	0	0
Apoyos Financieros	0	0	0	0	0	0
Adeudos de Ejercicios Fiscales Anteriores (Adefas)	0	0	0	0	0	0
<b>Total del Gasto</b>	<b>3,695,258</b>	<b>0</b>	<b>3,695,258</b>	<b>3,070,698</b>	<b>3,070,698</b>	<b>624,560</b>

Bajo protesta de decir verdad declaramos que la cuenta pública, estados financieros y sus Notas son razonablemente correctos y responsabilidad del emisor.

  
 C. Norma Luz Castillo Basurto  
 Administración

**Cuenta Pública 2021**  
**FIDEICOMISO PARA OBRAS DE INFRAESTRUCTURA SOCIAL DE LOS CABOS**  
**Estado Analítico del Ejercicio del Presupuesto de Egresos**  
**Clasificación Funcional (Finalidad y Función)**  
**Del 1 de Enero al 31 de Diciembre de 2021**

Concepto	Egresos					Subejercicio 6 = ( 3 - 4 )
	Aprobado	Ampliaciones/ (Reducciones)	Modificado	Devengado	Pagado	
	1	2	3 = ( 1 + 2 )	4	5	
<b>Gobierno</b>	<b>3,695,258</b>	<b>0</b>	<b>3,695,258</b>	<b>3,070,698</b>	<b>3,070,698</b>	<b>624,560</b>
Legislación			0			0
Justicia			0			0
Coordinación de la Política de Gobierno			0			0
Relaciones Exteriores			0			0
Asuntos Financieros y Hacendarios			0			0
Seguridad Nacional			0			0
Asuntos de Orden Público y de Seguridad Interior			0			0
Otros Servicios Generales	3,695,258	0	3,695,258	3,070,698	3,070,698	624,560
<b>Desarrollo Social</b>	<b>0</b>	<b>0</b>	<b>0</b>	<b>0</b>	<b>0</b>	<b>0</b>
Protección Ambiental			0			0
Vivienda y Servicios a la Comunidad			0			0
Salud			0			0
Recreación, Cultura y Otras Manifestaciones Sociales			0			0
Educación			0			0
Protección Social			0			0
Otros Asuntos Sociales			0			0
<b>Desarrollo Económico</b>	<b>0</b>	<b>0</b>	<b>0</b>	<b>0</b>	<b>0</b>	<b>0</b>
Asuntos Económicos, Comerciales y Laborales en General			0			0
Agropecuaria, Silvicultura, Pesca y Caza			0			0
Combustibles y Energía			0			0
Minería, Manufacturas y Construcción			0			0
Transporte			0			0
Comunicaciones			0			0
Turismo			0			0
Ciencia, Tecnología e Innovación			0			0
Otras Industrias y Otros Asuntos Económicos			0			0
<b>Otras no Clasificadas en Funciones Anteriores</b>	<b>0</b>	<b>0</b>	<b>0</b>	<b>0</b>	<b>0</b>	<b>0</b>
Transacciones de la Deuda Pública / Costo Financiero de la Deuda			0			0
Transferencias, Participaciones y Aportaciones entre Diferentes Niveles y Ordenes de Gobierno			0			0
Saneamiento del Sistema Financiero			0			0
Adeudos de Ejercicios Fiscales Anteriores			0			0
<b>Total del Gasto</b>	<b>3,695,258</b>	<b>0</b>	<b>3,695,258</b>	<b>3,070,698</b>	<b>3,070,698</b>	<b>624,560</b>

Bajo protesta de decir verdad declaramos que la cuenta pública, estados financieros y sus Notas son razonablemente correctos y responsabilidad del emisor.

  
 C. Norma Luz Castillo Basurto  
 Administración


**Cuenta Pública 2021**  
**FIDEICOMISO PARA OBRAS DE INFRAESTRUCTURA SOCIAL DE LOS CABOS**  
**Endeudamiento Neto**  
**Del 1 de Enero al 31 de Diciembre de 2021**

Identificación de Crédito o Instrumento	Contratación/Colocación	Amortización	Endeudamiento Neto
	A	B	C = A - B
<b>Creditos Bancarios</b>			
			0
			0
			0
			0
			0
			0
			0
			0
			0
			0
<b>Total Créditos Bancarios</b>	<b>0</b>	<b>0</b>	<b>0</b>

<b>Otros Instrumentos de Deuda</b>			
			0
			0
			0
			0
			0
			0
			0
			0
			0
			0
<b>Total Otros Instrumentos de Deuda</b>	<b>0</b>	<b>0</b>	<b>0</b>

<b>TOTAL</b>	<b>0</b>	<b>0</b>	<b>0</b>
--------------	----------	----------	----------

Bajo protesta de decir verdad declaramos que la cuenta pública, estados financieros y sus Notas son razonablemente correctos y responsabilidad del emisor.

  
 C. Norma Luz Castillo Basurto  
 Administración

**Cuenta Pública 2021**  
**FIDEICOMISO PARA OBRAS DE INFRAESTRUCTURA SOCIAL DE LOS CABOS**  
**Intereses de la Deuda**  
**Del 1 de Enero al 31 de Diciembre de 2021**

Identificación de Crédito o Instrumento	Devengado	Pagado
<b>Créditos Bancarios</b>		
<b>Total de intereses de Créditos Bancarios</b>	<b>0</b>	<b>0</b>

<b>Otros Instrumentos de Deuda</b>		
<b>Total de intereses de Otros Instrumentos de Deuda</b>	<b>0</b>	<b>0</b>

<b>TOTAL</b>	<b>0</b>	<b>0</b>
--------------	----------	----------

Bajo protesta de decir verdad declaramos que la cuenta pública, estados financieros y sus Notas son razonablemente correctos y responsabilidad del emisor.

  
**C. Norma Luz Castillo Basurto**  
 Administración



**Cuenta Pública 2021**  
**DEICOMISO PARA OBRAS DE INFRAESTRUCTURA SOCIAL DE LOS CAB**  
**Flujo de Fondos**  
**Del 1 de Enero al 31 de Diciembre de 2021**  
**(Pesos)**

Concepto	Estimado / Aprobado	Devengado	Recaudado / Pagado
<b>Rubros de Ingresos</b>	<b>0</b>	<b>26,371,687</b>	<b>26,371,687</b>
Impuestos	0	0	0
Cuotas y Aportaciones de Seguridad Social	0	0	0
Contribuciones de Mejoras	0	0	0
Derechos	0	0	0
Productos	0	0	0
Aprovechamientos	0	3,607	3,607
Ingresos por Venta de Bienes, Prestación de Servicios y Otros Ingresos	0	0	0
Participaciones, Aportaciones, Convenios, Incentivos Derivados de la Colaboración Fiscal y Fondos Distintos de Aportaciones	0	26,368,080	26,368,080
Transferencias, Asignaciones, Subsidios y Subvenciones, y Pensiones y Jubilaciones	0	0	0
Ingresos Derivados de Financiamientos	0	0	0
<b>Capítulos de Gasto</b>	<b>3,695,258</b>	<b>3,070,698</b>	<b>3,070,698</b>
Servicios Personales	2,287,857	1,940,987	1,940,987
Materiales y Suministros	187,800	130,072	130,072
Servicios Generales	1155600.71	952,861	952,861
Transferencias, Asignaciones, Subsidios y Otras	0	0	0
Bienes Muebles, Inmuebles e Intangibles	64,000	46,778	46,778
Inversión Pública	0	0	0
Inversiones Financieras y Otras Provisiones	0	0	0
Participaciones y Aportaciones	0	0	0
Deuda Pública	0	0	0
<b>Total de las operaciones</b>	<b>-3,695,258</b>	<b>23,300,989</b>	<b>23,300,989</b>

Bajo protesta de decir verdad declaramos que la cuenta pública, estados financieros y sus Notas son razonablemente correctos y responsabilidad del emisor.

  
 C. Norma Luz Castillo Basurto  
 Administración