

FIDEICOMISO PARA OBRAS DE INFRAESTRUCTURA SOCIAL DE LOS CABOS
Gasto por Categoría Programática
Del 1 de Enero al 30 de Abril de 2023

Concepto	Egresos					Subejercicio
	Aprobado	Ampliaciones/ (Reducciones)	Modificado	Devengado	Pagado	
	1	2	3 = (1 + 2)	4	5	
Programas	88,996,928	0	88,996,928	963,701	963,701	88,033,227
Subsidios: Sector Social y Privado o Entidades Federativas y Municipios	0	0	0	0	0	0
Sujetos a Reglas de Operación	0	0	0	0	0	0
Otros Subsidios	0	0	0	0	0	0
Desempeño de las Funciones	88,996,928	0	88,996,928	963,701	963,701	88,033,227
Prestación de Servicios Públicos	88,996,928	0	88,996,928	963,701	963,701	88,033,227
Provisión de Bienes Públicos	0	0	0	0	0	0
Planeación, seguimiento y evaluación de políticas públicas	0	0	0	0	0	0
Promoción y fomento	0	0	0	0	0	0
Regulación y supervisión	0	0	0	0	0	0
Funciones de las Fuerzas Armadas (Únicamente Gobierno Federal)	0	0	0	0	0	0
Específicos	0	0	0	0	0	0
Proyectos de Inversión	0	0	0	0	0	0
Administrativos y de Apoyo	0	0	0	0	0	0
Apoyo al proceso presupuestario y para mejorar la eficiencia institucional	0	0	0	0	0	0
Apoyo a la función pública y al mejoramiento de la gestión	0	0	0	0	0	0
Operaciones ajenas	0	0	0	0	0	0
Compromisos	0	0	0	0	0	0
Obligaciones de cumplimiento de resolución jurisdiccional	0	0	0	0	0	0
Desastres Naturales	0	0	0	0	0	0
Obligaciones	0	0	0	0	0	0
Pensiones y jubilaciones	0	0	0	0	0	0
Aportaciones a la seguridad social	0	0	0	0	0	0
Aportaciones a fondos de estabilización	0	0	0	0	0	0
Aportaciones a fondos de inversión y reestructura de pensiones	0	0	0	0	0	0
Programas de Gasto Federalizado (Gobierno Federal)	0	0	0	0	0	0
Gasto Federalizado	0	0	0	0	0	0
Participaciones a entidades federativas y municipios	0	0	0	0	0	0
Costo financiero, deuda o apoyos a deudores y ahorradores de la banca	0	0	0	0	0	0
Adeudos de ejercicios fiscales anteriores	0	0	0	0	0	0
Total del Gasto	88,996,928	0	88,996,928	963,701	963,701	88,033,227


C. NORMA LUZ CASTILLO BASURTO
ADMINISTRADORA




C.P. EDGAR ANTONIO RUIZ COTA
CONTADOR EXTERNO

FIDEICOMISO DE OBRAS DE INFRAESTRUCTURA SOCIAL DE LOS CABOS														
Programas y Proyectos de Inversión														
Del 01 De Enero al 30 de abril 2023														
Clave del Programa/ Proyecto	Nombre	Descripción	UR	Inversión			Metas			Unidad de medida	% Avance Financiero		% Avance Metas	
				Aprobado	Modificado	Devengado	Programado	Modificado	Alcanzado		Devengado/ Aprobado	Devengado/ Modificado	Alcanzado/ Programado	Alcanzado/ Modificado
0 -				0	0	0	0	0	0	0	0	0	0	0

Bajo protesta de decir verdad declaramos que los Estados Financieros y sus metas, son razonablemente correctos y son responsabilidad del emisor.



 C. NORMA LUZ CASTILLO BASURTO
 ADMINISTRADORA



 C.P. EDGAR ANTONIO RUIZ COTA
 CONTADOR EXTERNO




FIDEICOMISO PARA OBRAS DE INFRAESTRUCTURA SOCIAL DE LOS CABOS
Indicadores de Postura Fiscal
Del 1 de Enero al 30 de Abril de 2023
(Cifras en pesos)

Concepto	Estimado/Aprobado	Devengado	Recaudado/Pagado
I. Ingresos Presupuestarios	44,714,966	9,530,388	9,530,388
1. Ingresos del Gobierno de la Entidad Federativa	0	0	0
2. Ingresos del Sector Paraestatal	44,714,966	9,530,388	9,530,388
II. Egresos Presupuestarios	88,996,928	963,701	963,701
3. Egresos del Gobierno de la Entidad Federativa	0	0	0
4. Egresos del Sector Paraestatal	88,996,928	963,701	963,701
III. Balance Presupuestario (Superávit o Déficit) (III = I - II)	-44,281,962	8,566,687	8,566,687

Concepto	Estimado/Aprobado	Devengado	Recaudado/Pagado
III. Balance presupuestario (Superávit o Déficit)	-44,281,962	8,566,687	8,566,687
IV. Intereses, Comisiones y Gastos de la Deuda	0	0	0
V. Balance Primario (Superávit o Déficit) (V= III + IV)	-44,281,962	8,566,687	8,566,687

Concepto	Estimado/Aprobado	Devengado	Recaudado/Pagado
A. Financiamiento	117,955,128	0	0
B. Amortización de la deuda	0	0	0
C. Financiamiento Neto	117,955,128	0	0


 C. NORMA LUZ CASTILLO BASURTO
 ADMINISTRADORA


 C.P. EDGAR ANTONIO RUIZ COTA
 CONTADOR EXTERNO

