

FIDEICOMISO PARA OBRAS DE INFRAESTRUCTURA SOCIAL DE LOS CABOS

Estado Analítico de Ingresos

Del 1 de Enero al 30 de Junio de 2024

Rubro de Ingresos	Ingreso					Diferencia (6= 5 - 1)
	Estimado	Ampliaciones y Reducciones	Modificado (3= 1 + 2)	Devengado (4)	Recaudado (5)	
	(1)	(2)	(3= 1 + 2)	(4)	(5)	
Impuestos	0	0	0	0	0	0
Cuotas y Aportaciones de Seguridad Social	0	0	0	0	0	0
Contribuciones de Mejoras	0	0	0	0	0	0
Derechos	0	0	0	0	0	0
Productos	0	0	0	0	0	0
Aprovechamientos	0	0	0	0	0	0
Ingresos por Venta de Bienes, Prestación de Servicios y Otros Ingresos	0	0	0	0	0	0
Participaciones, Aportaciones, Convenios, Incentivos Derivados de la Colaboración Fiscal y Fondos Distintos de Aportaciones	56,031,826	0	56,031,826	54,674,460	54,674,460	-1,357,366
Transferencias, Asignaciones, Subsidios y Subvenciones, y Pensiones y Jubilaciones	0	0	0	0	0	0
Ingresos Derivados de Financiamientos	125,955,012	0	125,955,012	0	0	-125,955,012
Total	181,986,838	0	181,986,838	54,674,460	54,674,460	
					Ingresos excedentes	-127,312,378

Estado Analítico de Ingresos Por Fuente de Financiamiento	Ingreso					Diferencia (6= 5 - 1)
	Estimado	Ampliaciones y Reducciones	Modificado (3= 1 + 2)	Devengado (4)	Recaudado (5)	
	(1)	(2)	(3= 1 + 2)	(4)	(5)	
Ingresos del Poder Ejecutivo Federal o Estatal y de los Municipios	56,031,826	0	56,031,826	54,674,460	54,674,460	-1,357,366
Impuestos	0	0	0	0	0	0
Cuotas y Aportaciones de Seguridad Social	0	0	0	0	0	0
Contribuciones de Mejoras	0	0	0	0	0	0
Derechos	0	0	0	0	0	0
Productos	0	0	0	0	0	0
Aprovechamientos	0	0	0	0	0	0
Participaciones, Aportaciones, Convenios, Incentivos Derivados de la Colaboración Fiscal y Fondos Distintos de Aportaciones	56,031,826	0	56,031,826	54,674,460	54,674,460	-1,357,366
Transferencias, Asignaciones, Subsidios y Subvenciones, y Pensiones y Jubilaciones	0	0	0	0	0	0
Ingresos de los Entes Públicos de los Poderes Legislativo y Judicial, de los Organos Autónomos y del Sector Paraestatal o Paramunicipal, así como de las Empresas Productivas del Estado	0	0	0	0	0	0
Cuotas y Aportaciones de Seguridad Social	0	0	0	0	0	0
Productos	0	0	0	0	0	0
Ingresos por Venta de Bienes, Prestación de Servicios y Otros Ingresos	0	0	0	0	0	0
Transferencias, Asignaciones, Subsidios y Subvenciones, y Pensiones y Jubilaciones	0	0	0	0	0	0
Ingresos derivados de financiamiento	125,955,012	0	125,955,012	0	0	-125,955,012
Ingresos Derivados de Financiamientos	125,955,012	0	125,955,012	0	0	-125,955,012
Total	181,986,838	0	181,986,838	54,674,460	54,674,460	
					Ingresos excedentes	-127,312,378


C. NORMA LUZ CASTILLO BASURTO
ADMINISTRADORA

C.P. EDGAR ANTONIO RUIZ COTA
CONTADOR EXTERNO



Gobierno (Federal/Estatal/Municipal) de FIDEICOMISO PARA OBRAS DE INFRAESTRUCTURA SOCIAL DE LOS CABOS
Estado Analítico del Ejercicio del Presupuesto de Egresos
Clasificación Administrativa
Del 1 de Enero al 30 de Junio de 2024

Concepto	Egresos					Subejercicio 6 = (3 - 4)
	Aprobado	Ampliaciones/ (Reducciones)	Modificado	Devengado	Pagado	
	1	2	3 = (1 + 2)	4	5	
Poder Ejecutivo	0	0	0	0	0	0
Poder Legislativo	0	0	0	0	0	0
Poder Judicial	0	0	0	0	0	0
Órganos Autónomos	0	0	0	0	0	0
Total del Gasto	0	0	0	0	0	0



 C. NORMA LUZ CASTILLO BASURTO
 ADMINISTRADORA





 C.P. EDGAR ANTONIO RUIZ COTÁ
 CONTADOR EXTERNO

Sector Paraestatal del Gobierno (Federal/Estatal/Municipal) de FIDEICOMISO PARA OBRAS DE INFRAESTRUCTURA SOCIAL DE LOS CABOS
 Estado Analítico del Ejercicio del Presupuesto de Egresos
 Clasificación Administrativa
 Del 1 de Enero al 30 de Junio de 2024

Concepto	Egresos					Subejercicio
	Aprobado	Ampliaciones/ (Reducciones)	Modificado	Devengado	Pagado	
	1	2	3 = (1 + 2)	4	5	
Entidades Paraestatales y Fideicomisos No Empresariales y No Financieros	0	0	0	0	0	0
Instituciones Públicas de la Seguridad Social	0	0	0	0	0	0
Entidades Paraestatales Empresariales No Financieras con Participación Estatal Mayoritaria	0	0	0	0	0	0
Fideicomisos Empresariales No Financieros con Participación Estatal Mayoritaria	181,986,838	60,857,866	242,844,704	24,162,278	24,162,278	218,682,426
Entidades Paraestatales Empresariales Financieras Monetarias con Participación Estatal Mayoritaria	0	0	0	0	0	0
Entidades Paraestatales Empresariales Financieras No Monetarias con Participación Estatal Mayoritaria	0	0	0	0	0	0
Fideicomisos Financieros Públicos con Participación Estatal Mayoritaria	0	0	0	0	0	0
Total del Gasto	181,986,838	60,857,866	242,844,704	24,162,278	24,162,278	218,682,426


 C. NORMA LUZ CASTILLO BASURTO
 ADMINISTRADORA


 C. P. EDGAR ANTONIO RUIZ COTA
 CONTADOR EXTERNO



Cuenta Pública 2024
FIDEICOMISO PARA OBRAS DE INFRAESTRUCTURA SOCIAL DE LOS CABOS
 Estado Analítico del Ejercicio del Presupuesto de Egresos
 Clasificación Administrativa
 Del 1 de Enero al 30 de Junio de 2024

Concepto	Egresos					Subejercicio 6 = (3 - 4)
	Aprobado	Ampliaciones/ (Reducciones)	Modificado	Devengado	Pagado	
	1	2	3 = (1 + 2)	4	5	
Sin Ramo/Dependencia	181,986,838	60,857,866	242,844,704	24,162,278	24,162,278	218,682,426
ADMINISTRACION	5,644,590	0	5,644,590	2,638,927	2,638,927	3,005,663
OBRAS	176,342,248	60,857,866	237,200,114	21,523,351	21,523,351	215,676,763
Total del Gasto	181,986,838	60,857,866	242,844,704	24,162,278	24,162,278	218,682,426



C. NORMA LUZ CASTILLO BASURTO
ADMINISTRADORA




C.P. EDGAR ANTONIO RUIZ COTA
CONTADOR EXTERNO



FIDEICOMISO PARA OBRAS DE INFRAESTRUCTURA SOCIAL DE LOS CABOS
Estado Analítico del Ejercicio del Presupuesto de Egresos
Clasificación Económica (por Tipo de Gasto)
Del 1 de Enero al 30 de Junio de 2024

Concepto	Egresos					Subejercicio
	Aprobado	Ampliaciones/ (Reducciones)	Modificado	Devengado	Pagado	
	1	2	3 = (1 + 2)	4	5	
Gasto Corriente	4,947,590	0	4,947,590	2,026,555	2,026,555	2,921,035
Gasto de Capital	177,039,248	60,857,866	237,897,114	22,135,723	22,135,723	215,761,391
Amortización de la Deuda y Disminución de Pasivos	0	0	0	0	0	0
Pensiones y Jubilaciones	0	0	0	0	0	0
Participaciones	0	0	0	0	0	0
Total del Gasto	181,986,838	60,857,866	242,844,704	24,162,278	24,162,278	218,682,426


 C. NORMA LUZ CASTILLO BASURTO
 ADMINISTRADORA




 C.P. EDGAR ANTONIO RUIZ COTA
 CONTADOR EXTERNO

FIDEICOMISO PARA OBRAS DE INFRAESTRUCTURA SOCIAL DE LOS CABOS
Estado Analítico del Ejercicio del Presupuesto de Egresos
Clasificación Funcional (Finalidad y Función)
Del 1 de Enero al 30 de Junio de 2024

Concepto	Egresos					Subejercicio 6 = (3 - 4)
	Aprobado	Ampliaciones/ (Reducciones)	Modificado	Devengado	Pagado	
	1	2	3 = (1 + 2)	4	5	
Gobierno	6,184,590	0	6,184,590	2,719,389	2,719,389	3,465,200
Legislación	540,000	0	540,000	80,463	80,463	459,537
Justicia	0	0	0	0	0	0
Coordinación de la Política de Gobierno	0	0	0	0	0	0
Relaciones Exteriores	0	0	0	0	0	0
Asuntos Financieros y Hacendarios	0	0	0	0	0	0
Seguridad Nacional	0	0	0	0	0	0
Asuntos de Orden Público y de Seguridad Interior	0	0	0	0	0	0
Otros Servicios Generales	5,644,590	0	5,644,590	2,638,927	2,638,927	3,005,663
Desarrollo Social	175,802,248	60,857,866	236,660,114	21,442,889	21,442,889	215,217,226
Protección Ambiental	0	0	0	0	0	0
Vivienda y Servicios a la Comunidad	175,802,248	60,857,866	236,660,114	21,442,889	21,442,889	215,217,226
Salud	0	0	0	0	0	0
Recreación, Cultura y Otras Manifestaciones Sociales	0	0	0	0	0	0
Educación	0	0	0	0	0	0
Protección Social	0	0	0	0	0	0
Otros Asuntos Sociales	0	0	0	0	0	0
Desarrollo Económico	0	0	0	0	0	0
Asuntos Económicos, Comerciales y Laborales en General	0	0	0	0	0	0
Agropecuaria, Silvicultura, Pesca y Caza	0	0	0	0	0	0
Combustibles y Energía	0	0	0	0	0	0
Minería, Manufacturas y Construcción	0	0	0	0	0	0
Transporte	0	0	0	0	0	0
Comunicaciones	0	0	0	0	0	0
Turismo	0	0	0	0	0	0
Ciencia, Tecnología e Innovación	0	0	0	0	0	0
Otras Industrias y Otros Asuntos Económicos	0	0	0	0	0	0
Otras no Clasificadas en Funciones Anteriores	0	0	0	0	0	0
Transacciones de la Deuda Pública / Costo Financiero de la Deuda	0	0	0	0	0	0
Transferencias, Participaciones y Aportaciones entre Diferentes Niveles y Ordenes de Gobierno	0	0	0	0	0	0
Saneamiento del Sistema Financiero	0	0	0	0	0	0
Adeudos de Ejercicios Fiscales Anteriores	0	0	0	0	0	0
Total del Gasto	181,986,838	60,857,866	242,844,704	24,162,278	24,162,278	218,682,426

C. NORMA LUZ CASTILLO BASURTO
ADMINISTRADORA

C.P. EDGAR ANTONIO RUIZ COTA
CONTADOR EXTERNO



FIDEICOMISO PARA OBRAS DE INFRAESTRUCTURA SOCIAL DE LOS CABOS
Estado Analítico del Ejercicio del Presupuesto de Egresos
Clasificación por Objeto del Gasto (Capítulo y Concepto)
Del 1 de Enero al 30 de Junio de 2024

Concepto	Egresos					Subejercicio
	Aprobado	Ampliaciones/ (Reducciones)	Modificado	Devengado	Pagado	
	1	2	3 = (1 + 2)	4	5	
Servicios Personales	2,997,944	0	2,997,944	1,267,574	1,267,574	1,730,370
Remuneraciones al Personal de Carácter Permanente	2,212,430	0	2,212,430	1,107,021	1,107,021	1,105,410
Remuneraciones al Personal de Carácter Transitorio	0	0	0	0	0	0
Remuneraciones Adicionales y Especiales	284,712	0	284,712	0	0	284,712
Seguridad Social	500,802	0	500,802	160,554	160,554	340,248
Otras Prestaciones Sociales y Económicas	0	0	0	0	0	0
Previsiones	0	0	0	0	0	0
Pago de Estímulos a Servidores Públicos	0	0	0	0	0	0
Materiales y Suministros	380,150	0	380,150	147,231	147,231	232,919
Materiales de Administración, Emisión de Documentos y Artículos Oficiales	74,000	0	74,000	29,963	29,963	44,037
Alimentos y Utensilios	173,750	0	173,750	58,360	58,360	115,390
Materias Primas y Materiales de Producción y Comercialización	0	0	0	0	0	0
Materiales y Artículos de Construcción y de Reparación	0	0	0	0	0	0
Productos Químicos, Farmacéuticos y de Laboratorio	0	0	0	0	0	0
Combustibles, Lubricantes y Aditivos	110,400	0	110,400	46,655	46,655	63,745
Vestuario, Blancos, Prendas de Protección y Artículos Deportivos	22,000	0	22,000	12,252	12,252	9,748
Materiales y Suministros Para Seguridad	0	0	0	0	0	0
Herramientas, Refacciones y Accesorios Menores	0	0	0	0	0	0
Servicios Generales	18,280,336	1,309,146	19,589,483	2,398,769	2,398,769	17,190,714
Servicios Básicos	74,483	0	74,483	20,877	20,877	53,606
Servicios de Arrendamiento	650,816	0	650,816	318,768	318,768	332,048
Servicios Profesionales, Científicos, Técnicos y Otros Servicios	17,078,767	1,309,146	18,387,914	1,912,594	1,912,594	16,475,320
Servicios Financieros, Bancarios y Comerciales	56,070	0	56,070	40,529	40,529	15,541
Servicios de Instalación, Reparación, Mantenimiento y Conservación	113,000	0	113,000	63,781	63,781	49,219
Servicios de Comunicación Social y Publicidad	182,200	0	182,200	34,800	34,800	147,400
Servicios de Traslado y Viáticos	83,000	0	83,000	1,477	1,477	81,523
Servicios Oficiales	0	0	0	0	0	0
Otros Servicios Generales	42,000	0	42,000	5,943	5,943	36,057
Transferencias, Asignaciones, Subsidios y Otras Ayudas	0	0	0	0	0	0
Transferencias Internas y Asignaciones al Sector Público	0	0	0	0	0	0
Transferencias al Resto del Sector Público	0	0	0	0	0	0
Subsidios y Subvenciones	0	0	0	0	0	0
Ayudas Sociales	0	0	0	0	0	0
Pensiones y Jubilaciones	0	0	0	0	0	0
Transferencias a Fideicomisos, Mandatos y Otros Análogos	0	0	0	0	0	0
Transferencias a la Seguridad Social	0	0	0	0	0	0
Donativos	0	0	0	0	0	0

Transferencias al Exterior	0	0	0	0	0	0	0
Bienes Muebles, Inmuebles e Intangibles	697,000	0	697,000	612,372	612,372	84,628	
Mobiliario y Equipo de Administración	64,000	0	64,000	0	0	64,000	
Mobiliario y Equipo Educativo y Recreativo	0	0	0	0	0	0	
Equipo e Instrumental Médico y de Laboratorio	0	0	0	0	0	0	
Vehículos y Equipo de Transporte	579,000	0	579,000	578,500	578,500	500	
Equipo de Defensa y Seguridad	0	0	0	0	0	0	
Maquinaria, Otros Equipos y Herramientas	0	0	0	0	0	0	
Activos Biológicos	0	0	0	0	0	0	
Bienes Inmuebles	0	0	0	0	0	0	
Activos Intangibles	54,000	0	54,000	33,872	33,872	20,128	
Inversión Pública	159,631,408	59,548,720	219,180,127	19,736,332	19,736,332	199,443,795	
Obra Pública en Bienes de Dominio Público	159,631,408	59,548,720	219,180,127	19,736,332	19,736,332	199,443,795	
Obra Pública en Bienes Propios	0	0	0	0	0	0	
Proyectos Productivos y Acciones de Fomento	0	0	0	0	0	0	
Inversiones Financieras y Otras Provisiones	0	0	0	0	0	0	
Inversiones Para el Fomento de Actividades Productivas	0	0	0	0	0	0	
Acciones y Participaciones de Capital	0	0	0	0	0	0	
Compra de Títulos y Valores	0	0	0	0	0	0	
Concesión de Préstamos	0	0	0	0	0	0	
Inversiones en Fideicomisos, Mandatos y Otros Análogos	0	0	0	0	0	0	
Otras Inversiones Financieras	0	0	0	0	0	0	
Provisiones para Contingencias y Otras Erogaciones Especiales	0	0	0	0	0	0	
Participaciones y Aportaciones	0	0	0	0	0	0	
Participaciones	0	0	0	0	0	0	
Aportaciones	0	0	0	0	0	0	
Convenios	0	0	0	0	0	0	
Deuda Pública	0	0	0	0	0	0	
Amortización de la Deuda Pública	0	0	0	0	0	0	
Intereses de la Deuda Pública	0	0	0	0	0	0	
Comisiones de la Deuda Pública	0	0	0	0	0	0	
Gastos de la Deuda Pública	0	0	0	0	0	0	
Costo por Coberturas	0	0	0	0	0	0	
Apoyos Financieros	0	0	0	0	0	0	
Adeudos de Ejercicios Fiscales Anteriores (Adefas)	0	0	0	0	0	0	
Total del Gasto	181,986,838	60,857,866	242,844,704	24,162,278	24,162,278	218,682,426	

C. NORMA LUZ CASTILLO BASURTO
ADMINISTRADORA



C.P. EDGAR ANTONIO RUIZ COTA
CONTADOR EXTERNO



FIDEICOMISO PARA OBRAS DE INFRAESTRUCTURA SOCIAL DE LOS CABOS BAJA CALIFORNIA SUR

Estado Analítico del Ejercicio del Presupuesto de Egresos

Clasificación Económica (por Tipo de Gasto)

| Del 01/jun./2024 Al 30/jun./2024


Fecha y 26/jul./2024


hora de Impresión 12:27 p. m.

Usr: supervisor

Rep: rptEstadoPresupuestoEgresos_CL2

Concepto	Egresos					Subejercicio
	Aprobado	Ampliaciones / (Reducciones)	Modificado	Devengado	Pagado	
	1	2	3=(1+2)	4	5	
Gasto Corriente	\$4,947,589.62	\$0.00	\$4,947,589.62	\$292,295.61	\$305,614.10	\$4,655,294.01
Gasto de Capital	\$177,039,248.39	\$60,857,866.01	\$237,897,114.40	\$2,654,334.56	\$2,654,334.56	\$235,242,779.84
Amortización de la deuda y disminución de pasivos	\$0.00	\$0.00	\$0.00	\$0.00	\$0.00	\$0.00
Pensiones y Jubilaciones	\$0.00	\$0.00	\$0.00	\$0.00	\$0.00	\$0.00
Participaciones	\$0.00	\$0.00	\$0.00	\$0.00	\$0.00	\$0.00
Total del Gasto	\$181,986,838.01	\$60,857,866.01	\$242,844,704.02	\$2,946,630.17	\$2,959,948.66	\$239,898,073.85


 C. NORMA LUZ CASTILLO BASURTO
 ADMINISTRADORA


 C.P. EDGAR ANTONIO RUIZ COTA
 CONTADOR EXTERNO





FIDEICOMISO PARA OBRAS DE INFRAESTRUCTURA SOCIAL DE LOS CABOS BAJA CALIFORNIA SUR

Estado Analítico del Ejercicio del Presupuesto de Egresos

Clasificación por Objeto del Gasto (Capítulo y Concepto)

Del 01/jun./2024 Al 30/jun./2024

Fecha y 26/jul./2024

hora de Impresión 12:26 p. m.

Usu: supervisor

Rep: rptEstadoPresupuestoEgresos_CP_CTO

Concepto	Egresos					Subejercicio
	Aprobado	Ampliaciones / (Reducciones)	Modificado	Devengado	Pagado	
	1	2	3=(1+2)	4	5	6 = (3 - 4)
CONVENIOS	\$0.00	\$0.00	\$0.00	\$0.00	\$0.00	\$0.00
DEUDA PÚBLICA	\$0.00	\$0.00	\$0.00	\$0.00	\$0.00	\$0.00
AMORTIZACIÓN DE LA DEUDA PÚBLICA	\$0.00	\$0.00	\$0.00	\$0.00	\$0.00	\$0.00
INTERESES DE LA DEUDA PÚBLICA	\$0.00	\$0.00	\$0.00	\$0.00	\$0.00	\$0.00
COMISIONES DE LA DEUDA PÚBLICA	\$0.00	\$0.00	\$0.00	\$0.00	\$0.00	\$0.00
GASTOS DE LA DEUDA PÚBLICA	\$0.00	\$0.00	\$0.00	\$0.00	\$0.00	\$0.00
COSTO POR COBERTURAS	\$0.00	\$0.00	\$0.00	\$0.00	\$0.00	\$0.00
APOYOS FINANCIEROS	\$0.00	\$0.00	\$0.00	\$0.00	\$0.00	\$0.00
ADEUDOS DE EJERCICIOS FISCALES ANTERIORES (ADEFAS)	\$0.00	\$0.00	\$0.00	\$0.00	\$0.00	\$0.00
Total del Gasto	\$181,986,838.01	\$60,857,866.01	\$242,844,704.02	\$2,946,630.17	\$2,959,948.66	\$239,898,073.85

C. NORMA LUZ CASTILLO BASURTO
ADMINISTRADORA

C.P. EDGAR ANTONIO RUIZ COTA
CONTADOR EXTERNO





FIDEICOMISO PARA OBRAS DE INFRAESTRUCTURA SOCIAL DE LOS CABOS BAJA CALIFORNIA SUR

Estado Analítico del Ejercicio del Presupuesto de Egresos

Clasificación Funcional (Finalidad y Función)

| Del 01/jun./2024 Al 30/jun./2024

Fecha y 26/jul./2024

hora de Impresión 12:32 p. m.

Usu: supervisor

Rep: rptEstadoPresupuestoEgresos_FN3

Concepto	Egresos					Subejercicio
	Aprobado	Ampliaciones / (Reducciones)	Modificado	Devengado	Pagado	
	1	2	3=(1+2)	4	5	
Total del Gasto	\$181,986,838.01	\$60,857,866.01	\$242,844,704.02	\$2,946,630.17	\$2,959,948.66	6 = (3 - 4)

C. NORMA LUZ CASTILLO BASURTO
ADMINISTRADORA



C.P. EDGAR ANTONIO RUIZ COTA
CONTADOR EXTERNO



Sector Paraestatal del Gobierno (Federal/Estatal/Municipal) de FIDEICOMISO PARA OBRAS DE BAJA CALIFORNIA SUR

Estado Analítico del Ejercicio del Presupuesto de Egresos

Clasificación Administrativa

| Del 01/jun./2024 Al 30/jun./2024

Fecha y | 26/jul./2024

hora de Impresión | 12:31 p. m.

Usr: supervisor

Rep: rptEstadoPresupuestoEgresos_UA3_GB_SC

Concepto	Egresos					Subejercicio
	Aprobado	Ampliaciones / (Reducciones)	Modificado	Devengado	Pagado	
	1	2	3=(1+2)	4	5	6 = (3 - 4)
ENTIDADES PARAESTATALES Y FIDEICOMISOS NO EMPRESARIALES Y NO FINANCIEROS	\$0.00	\$0.00	\$0.00	\$0.00	\$0.00	\$0.00
INSTITUCIONES PÚBLICAS DE LA SEGURIDAD SOCIAL	\$0.00	\$0.00	\$0.00	\$0.00	\$0.00	\$0.00
ENTIDADES PARAESTATALES EMPRESARIALES NO FINANCIERAS CON PARTICIPACIÓN ESTATAL MAYORITARIA	\$0.00	\$0.00	\$0.00	\$0.00	\$0.00	\$0.00
FIDEICOMISOS EMPRESARIALES NO FINANCIEROS CON PARTICIPACIÓN ESTATAL MAYORITARIA	\$181,986,838.01	\$60,857,866.01	\$242,844,704.02	\$2,946,630.17	\$2,959,948.66	\$239,898,073.85
ENTIDADES PARAESTATALES EMPRESARIALES FINANCIERAS MONETARIAS CON PARTICIPACIÓN ESTATAL MAYORITARIA	\$0.00	\$0.00	\$0.00	\$0.00	\$0.00	\$0.00
ENTIDADES PARAESTATALES EMPRESARIALES FINANCIERAS NO MONETARIAS CON PARTICIPACIÓN ESTATAL MAYORITARIA	\$0.00	\$0.00	\$0.00	\$0.00	\$0.00	\$0.00
FIDEICOMISOS FINANCIEROS PÚBLICOS CON PARTICIPACIÓN ESTATAL MAYORITARIA	\$0.00	\$0.00	\$0.00	\$0.00	\$0.00	\$0.00
TOTAL DEL GASTO	\$181,986,838.01	\$60,857,866.01	\$242,844,704.02	\$2,946,630.17	\$2,959,948.66	\$239,898,073.85

C. NORMA LUZ CASTILLO BASURTO
ADMINISTRADORA

C.P. EDGAR ANTONIO RUIZ COTA
CONTADOR EXTERNO





Gobierno (Federal/Estatal/Municipal) de FIDEICOMISO PARA OBRAS DE INFRAESTRUCTURA SOCIAL DE BAJA CALIFORNIA SUR

Estado Analítico del Ejercicio del Presupuesto de Egresos

Clasificación Administrativa

| Del 01/jun./2024 Al 30/jun./2024

Fecha y 26/jul./2024

hora de Impresión 12:27 p. m.

Usr: supervisor

Rep: rptEstadoPresupuestoEgresos_UA3_GB_SC

Concepto	Egresos					Subejercicio
	Aprobado	Ampliaciones / (Reducciones)	Modificado	Devengado	Pagado	
	1	2	3=(1+2)	4	5	6 = (3 - 4)
PODER EJECUTIVO	\$0.00	\$0.00	\$0.00	\$0.00	\$0.00	\$0.00
PODER LEGISLATIVO	\$0.00	\$0.00	\$0.00	\$0.00	\$0.00	\$0.00
PODER JUDICIAL	\$0.00	\$0.00	\$0.00	\$0.00	\$0.00	\$0.00
ÓRGANOS AUTÓNOMOS	\$0.00	\$0.00	\$0.00	\$0.00	\$0.00	\$0.00
TOTAL DEL GASTO	\$0.00	\$0.00	\$0.00	\$0.00	\$0.00	\$0.00


C. NORMA LUZ CASTILLO BASURTO
ADMINISTRADORA

C.P. EDGAR ANTONIO RUIZ COTA
CONTADOR EXTERNO



FIDEICOMISO PARA OBRAS DE INFRAESTRUCTURA SOCIAL DE LOS CABOS
Endeudamiento Neto
Del 1 de Enero al 30 de Junio de 2024

Identificación de Crédito o Instrumento	Contratación / Colocación	Amortización	Endeudamiento Neto
	A	B	C = A - B
Créditos Bancarios			
			0
			0
			0
			0
			0
			0
			0
			0
			0
			0
Total Créditos Bancarios	0	0	0
Otros Instrumentos de Deuda			
			0
			0
			0
			0
			0
			0
			0
			0
			0
Total Otros Instrumentos de Deuda	0	0	0
TOTAL	0	0	0



C. NORMA LUZ CASTILLO BASURTO
ADMINISTRADORA





C.P. EDGAR ANTONIO RUIZ COTA
CONTADOR EXTERNO

FIDEICOMISO PARA OBRAS DE INFRAESTRUCTURA SOCIAL DE LOS CABOS
Flujo de Fondos
Del 1 de Enero al 30 de Junio de 2024
(Cifras en Pesos)

Concepto	Estimado / Aprobado	Devengado	Recaudado / Pagado
Rubros de Ingresos	181,986,838	54,674,460	54,674,460
Impuestos	0	0	0
Cuotas y Aportaciones de Seguridad Social	0	0	0
Contribuciones de Mejoras	0	0	0
Derechos	0	0	0
Productos	0	0	0
Aprovechamientos	0	0	0
Ingresos por Venta de Bienes, Prestación de Servicios y Otros Ingresos	0	0	0
Participaciones, Aportaciones, Convenios, Incentivos Derivados de la Colaboración Fiscal y Fondos Distintos de Aportaciones	56,031,826	54,674,460	54,674,460
Transferencias, Asignaciones, Subsidios y Subvenciones, y Pensiones y Jubilaciones	0	0	0
Ingresos Derivados de Financiamientos	125,955,012	0	0
Capítulos de Gasto	181,986,838	24,162,278	24,162,278
Servicios Personales	2,997,944	1,267,574	1,267,574
Materiales y Suministros	380,150	147,231	147,231
Servicios Generales	18280336.21	2,398,769	2,398,769
Transferencias, Asignaciones, Subsidios y Otras Ayudas	0	0	0
Bienes Muebles, Inmuebles e Intangibles	697,000	612,372	612,372
Inversión Pública	159,631,408	19,736,332	19,736,332
Inversiones Financieras y Otras Provisiones	0	0	0
Participaciones y Aportaciones	0	0	0
Deuda Pública	0	0	0
Total de las operaciones	0	30,512,182	30,512,182

Bajo protesta de decir verdad declaramos que los Estados Financieros y sus notas, son razonablemente correctos y son responsabilidad del emisor.


 C. NORMA LUZ CASTILLO BASURTO
 ADMINISTRADORA




 C.P. EDGAR ANTONIO RUIZ COTA
 CONTADOR EXTERNO