

Cuenta Pública 2023  
**FIDEICOMISO PARA OBRAS DE INFRAESTRUCTURA SOCIAL DE LOS CABOS**  
 Estado Analítico de Ingresos  
 Del 1 de Enero al 31 de Diciembre de 2023

Rubro de Ingresos	Ingreso					Diferencia (6= 5 - 1)
	Estimado	Ampliaciones y Reducciones	Modificado	Devengado	Recaudado	
	(1)	(2)	(3= 1 + 2)	(4)	(5)	
Impuestos	0	0	0	0	0	0
Cuotas y Aportaciones de Seguridad Social	0	0	0	0	0	0
Contribuciones de Mejoras	0	0	0	0	0	0
Derechos	0	0	0	0	0	0
Productos	0	0	0	0	0	0
Aprovechamientos	0	0	0	0	0	0
Ingresos por Venta de Bienes, Prestación de Servicios y Otros Ingresos	0	0	0	0	0	0
Participaciones, Aportaciones, Convenios, Incentivos Derivados de la Colaboración Fiscal y Fondos Distintos de Aportaciones	44,714,966	0	44,714,966	38,908,592	38,908,592	-5,806,375
Transferencias, Asignaciones, Subsidios y Subvenciones, y Pensiones y Jubilaciones	0	0	0	0	0	0
Ingresos Derivados de Financiamientos	117,955,128	0	117,955,128	0	0	-117,955,128
<b>Total</b>	<b>162,670,094</b>	<b>0</b>	<b>162,670,094</b>	<b>38,908,592</b>	<b>38,908,592</b>	
<b>Ingresos excedentes</b>						<b>-123,761,503</b>

Estado Analítico de Ingresos Por Fuente de Financiamiento	Ingreso					Diferencia (6= 5 - 1)
	Estimado	Ampliaciones y Reducciones	Modificado	Devengado	Recaudado	
	(1)	(2)	(3= 1 + 2)	(4)	(5)	
<b>Ingresos del Poder Ejecutivo Federal o Estatal y de los Municipios</b>	<b>44,714,966</b>	<b>0</b>	<b>44,714,966</b>	<b>38,908,592</b>	<b>38,908,592</b>	<b>-5,806,375</b>
Impuestos	0	0	0	0	0	0
Cuotas y Aportaciones de Seguridad Social	0	0	0	0	0	0
Contribuciones de Mejoras	0	0	0	0	0	0
Derechos	0	0	0	0	0	0
Productos	0	0	0	0	0	0
Aprovechamientos	0	0	0	0	0	0
Participaciones, Aportaciones, Convenios, Incentivos Derivados de la Colaboración Fiscal y Fondos Distintos de Aportaciones	44,714,966	0	44,714,966	38,908,592	38,908,592	-5,806,375
Transferencias, Asignaciones, Subsidios y Subvenciones, y Pensiones y Jubilaciones	0	0	0	0	0	0
<b>Ingresos de los Entes Públicos de los Poderes Legislativo y Judicial, de los Organos Autónomos y del Sector Paraestatal o Paramunicipal, así como de las Empresas Productivas del Estado</b>	<b>0</b>	<b>0</b>	<b>0</b>	<b>0</b>	<b>0</b>	<b>0</b>
Cuotas y Aportaciones de Seguridad Social	0	0	0	0	0	0
Productos	0	0	0	0	0	0
Ingresos por Venta de Bienes, Prestación de Servicios y Otros Ingresos	0	0	0	0	0	0
Transferencias, Asignaciones, Subsidios y Subvenciones, y Pensiones y Jubilaciones	0	0	0	0	0	0
<b>Ingresos derivados de financiamiento</b>	<b>117,955,128</b>	<b>0</b>	<b>117,955,128</b>	<b>0</b>	<b>0</b>	<b>-117,955,128</b>
Ingresos Derivados de Financiamientos	117,955,128	0	117,955,128	0	0	-117,955,128
<b>Total</b>	<b>162,670,094</b>	<b>0</b>	<b>162,670,094</b>	<b>38,908,592</b>	<b>38,908,592</b>	
<b>Ingresos excedentes</b>						<b>-123,761,503</b>

C. NORMA LUZ CASTILLO BASURTO  
 ADMINISTRADORA



C. P. EDGAR ANTONIO RUIZ COTA  
 CONTADOR EXTERNO

199  
199

5Z  
5Z

Cuenta Pública 2023  
**FIDEICOMISO PARA OBRAS DE INFRAESTRUCTURA SOCIAL DE LOS CABOS**  
 Estado Analítico del Ejercicio del Presupuesto de Egresos  
 Clasificación Administrativa  
 Del 1 de Enero al 31 de Diciembre de 2023

Concepto	Egresos					Subejercicio 6 = ( 3 - 4 )
	Aprobado	Ampliaciones/ (Reducciones)	Modificado	Devengado	Pagado	
	1	2	3 = ( 1 + 2 )	4	5	
Sin Ramo/Dependencia	88,996,928	-14,869,936	74,126,993	74,126,993	29,924,274	0
ADMINISTRACION	4,182,714	-376,008	3,806,706	3,806,706	3,710,110	0
OBRAS	84,814,214	-14,493,928	70,320,287	70,320,287	26,214,164	0
<b>Total del Gasto</b>	<b>88,996,928</b>	<b>-14,869,936</b>	<b>74,126,993</b>	<b>74,126,993</b>	<b>29,924,274</b>	<b>0</b>

  
 C. NORMA LUZ CASTILLO BASURTO  
 ADMINISTRADORA



  
 C.P. EDGAR ANTONIO RUIZ COTA  
 CONTADOR EXTERNO

Cuenta Pública 2023  
**FIDEICOMISO PARA OBRAS DE INFRAESTRUCTURA SOCIAL DE LOS CABOS**  
 Estado Analítico del Ejercicio del Presupuesto de Egresos  
 Clasificación Económica (por Tipo de Gasto)  
 Del 1 de Enero al 31 de Diciembre de 2023

Concepto	Egresos					Subejercicio
	Aprobado	Ampliaciones/ (Reducciones)	Modificado	Devengado	Pagado	
	1	2	3 = ( 1 + 2 )	4	5	
Gasto Corriente	4,087,714	-360,980	3,726,734	3,726,734	3,630,138	0
Gasto de Capital	84,909,214	-14,508,955	70,400,259	70,400,259	26,294,136	0
Amortización de la Deuda y Disminución de Pasivos	0	0	0	0	0	0
Pensiones y Jubilaciones	0	0	0	0	0	0
Participaciones	0	0	0	0	0	0
<b>Total del Gasto</b>	<b>88,996,928</b>	<b>-14,869,936</b>	<b>74,126,993</b>	<b>74,126,993</b>	<b>29,924,274</b>	<b>0</b>



C. NORMA LUZ CASTILLO BASURTO  
ADMINISTRADORA



C.P. EDGAR ANTONIO RUIZ COTA  
CONTADOR EXTERNO



**Cuenta Pública 2023**  
**Gobierno (Federal/Estatal/Municipal) de FIDEICOMISO PARA OBRAS DE INFRAESTRUCTURA SOCIAL DE LOS CABOS**  
**Estado Analítico del Ejercicio del Presupuesto de Egresos**  
**Clasificación Administrativa**  
**Del 1 de Enero al 31 de Diciembre de 2023**

Concepto	Egresos					Subejercicio
	Aprobado	Ampliaciones/ (Reducciones)	Modificado	Devengado	Pagado	
	1	2	3 = ( 1 + 2 )	4	5	
Poder Ejecutivo	0	0	0	0	0	0
Poder Legislativo	0	0	0	0	0	0
Poder Judicial	0	0	0	0	0	0
Órganos Autónomos	0	0	0	0	0	0
<b>Total del Gasto</b>	<b>0</b>	<b>0</b>	<b>0</b>	<b>0</b>	<b>0</b>	<b>0</b>



C. NORMA LUZ CASTILLO BASURTO  
 ADMINISTRADORA




C.P. EDGAR ANTONIO RUIZ COTA  
 CONTADOR EXTERNO



Cuenta Pública 2023  
Sector Paraestatal del Gobierno (Federal/Estatal/Municipal) de FIDEICOMISO PARA OBRAS DE INFRAESTRUCTURA SOCIAL DE LOS CABOS  
Estado Analítico del Ejercicio del Presupuesto de Egresos  
Clasificación Administrativa  
Del 1 de Enero al 31 de Diciembre de 2023

Concepto	Egresos					Subejercicio
	Aprobado	Ampliaciones/ (Reducciones)	Modificado	Devengado	Pagado	
	1	2	3 = ( 1 + 2 )	4	5	
Entidades Paraestatales y Fideicomisos No Empresariales y No Financieros	0	0	0	0	0	0
Instituciones Públicas de la Seguridad Social	0	0	0	0	0	0
Entidades Paraestatales Empresariales No Financieras con Participación Estatal Mayoritaria	0	0	0	0	0	0
Fideicomisos Empresariales No Financieros con Participación Estatal Mayoritaria	88,996,928	-14,869,936	74,126,993	74,126,993	29,924,274	0
Entidades Paraestatales Empresariales Financieras Monetarias con Participación Estatal Mayoritaria	0	0	0	0	0	0
Entidades Paraestatales Empresariales Financieras No Monetarias con Participación Estatal Mayoritaria	0	0	0	0	0	0
Fideicomisos Financieros Públicos con Participación Estatal Mayoritaria	0	0	0	0	0	0
<b>Total del Gasto</b>	<b>88,996,928</b>	<b>-14,869,936</b>	<b>74,126,993</b>	<b>74,126,993</b>	<b>29,924,274</b>	<b>0</b>

  
C. NORMA LUZ CASTILLO BASURTO  
ADMINISTRADORA

  
C.P. EDGAR ANTONIO RUIZ COTA  
CONTADOR EXTERNO



**Cuenta Pública 2023**  
**FIDEICOMISO PARA OBRAS DE INFRAESTRUCTURA SOCIAL DE LOS CABOS**  
**Estado Analítico del Ejercicio del Presupuesto de Egresos**  
**Clasificación Funcional (Finalidad y Función)**  
**Del 1 de Enero al 31 de Diciembre de 2023**

Concepto	Egresos					Subejercicio
	Aprobado	Ampliaciones/ (Reducciones)	Modificado	Devengado	Pagado	
	1	2	3 = ( 1 + 2 )	4	5	
<b>Gobierno</b>	<b>4,182,714</b>	<b>-376,008</b>	<b>3,806,706</b>	<b>3,806,706</b>	<b>3,710,110</b>	<b>0</b>
Legislación	0	0	0	0	0	0
Justicia	0	0	0	0	0	0
Coordinación de la Política de Gobierno	0	0	0	0	0	0
Relaciones Exteriores	0	0	0	0	0	0
Asuntos Financieros y Hacendarios	0	0	0	0	0	0
Seguridad Nacional	0	0	0	0	0	0
Asuntos de Orden Público y de Seguridad Interior	0	0	0	0	0	0
Otros Servicios Generales	4,182,714	-376,008	3,806,706	3,806,706	3,710,110	0
<b>Desarrollo Social</b>	<b>84,814,214</b>	<b>-14,493,928</b>	<b>70,320,287</b>	<b>70,320,287</b>	<b>26,214,164</b>	<b>0</b>
Protección Ambiental	0	0	0	0	0	0
Vivienda y Servicios a la Comunidad	84,814,214	-14,493,928	70,320,287	70,320,287	26,214,164	0
Salud	0	0	0	0	0	0
Recreación, Cultura y Otras Manifestaciones Sociales	0	0	0	0	0	0
Educación	0	0	0	0	0	0
Protección Social	0	0	0	0	0	0
Otros Asuntos Sociales	0	0	0	0	0	0
<b>Desarrollo Económico</b>	<b>0</b>	<b>0</b>	<b>0</b>	<b>0</b>	<b>0</b>	<b>0</b>
Asuntos Económicos, Comerciales y Laborales en General	0	0	0	0	0	0
Agropecuaria, Silvicultura, Pesca y Caza	0	0	0	0	0	0
Combustibles y Energía	0	0	0	0	0	0
Minería, Manufacturas y Construcción	0	0	0	0	0	0
Transporte	0	0	0	0	0	0
Comunicaciones	0	0	0	0	0	0
Turismo	0	0	0	0	0	0
Ciencia, Tecnología e Innovación	0	0	0	0	0	0
Otras Industrias y Otros Asuntos Económicos	0	0	0	0	0	0
<b>Otras no Clasificadas en Funciones Anteriores</b>	<b>0</b>	<b>0</b>	<b>0</b>	<b>0</b>	<b>0</b>	<b>0</b>
Transacciones de la Deuda Publica / Costo Financiero de la Deuda	0	0	0	0	0	0
Transferencias, Participaciones y Aportaciones entre Diferentes Niveles y Ordenes de Gobierno	0	0	0	0	0	0
Saneamiento del Sistema Financiero	0	0	0	0	0	0
Adeudos de Ejercicios Fiscales Anteriores	0	0	0	0	0	0
<b>Total del Gasto</b>	<b>88,996,928</b>	<b>-14,869,936</b>	<b>74,126,993</b>	<b>74,126,993</b>	<b>29,924,274</b>	<b>0</b>

C. NORMA LUZ CASTILLO BASURTO  
ADMINISTRADORA



C.P. EDGAR ANTONIO RUIZ COTA  
CONTADOR EXTERNO

**Cuenta Pública 2023**  
**FIDEICOMISO PARA OBRAS DE INFRAESTRUCTURA SOCIAL DE LOS CABOS**  
**Estado Analítico del Ejercicio del Presupuesto de Egresos**  
**Clasificación por Objeto del Gasto (Capítulo y Concepto)**  
**Del 1 de Enero al 31 de Diciembre de 2023**

Concepto	Egresos					Subejercicio 6 = ( 3 - 4 )
	Aprobado	Ampliaciones/ (Reducciones)	Modificado	Devengado	Pagado	
	1	2	3 = ( 1 + 2 )	4	5	
<b>Servicios Personales</b>	<b>2,359,315</b>	<b>-104,811</b>	<b>2,254,505</b>	<b>2,254,505</b>	<b>2,157,909</b>	<b>0</b>
Remuneraciones al Personal de Carácter Permanente	1,716,984	19,876	1,736,860	1,736,860	1,736,860	0
Remuneraciones al Personal de Carácter Transitorio	0	0	0	0	0	0
Remuneraciones Adicionales y Especiales	224,134	-14,407	209,727	209,727	169,855	0
Seguridad Social	418,197	-110,280	307,917	307,917	251,194	0
Otras Prestaciones Sociales y Económicas	0	0	0	0	0	0
Previsiones	0	0	0	0	0	0
Pago de Estímulos a Servidores Públicos	0	0	0	0	0	0
<b>Materiales y Suministros</b>	<b>302,000</b>	<b>-58,671</b>	<b>243,329</b>	<b>243,329</b>	<b>243,329</b>	<b>0</b>
Materiales de Administración, Emisión de Documentos y Artículos Oficiales	64,000	-20,879	43,121	43,121	43,121	0
Alimentos y Utensilios	125,000	4,406	129,406	129,406	129,406	0
Materias Primas y Materiales de Producción y Comercialización	0	0	0	0	0	0
Materiales y Artículos de Construcción y de Reparación	0	0	0	0	0	0
Productos Químicos, Farmacéuticos y de Laboratorio	0	0	0	0	0	0
Combustibles, Lubricantes y Aditivos	96,000	-42,020	53,980	53,980	53,980	0
Vestuario, Blancos, Prendas de Protección y Artículos Deportivos	17,000	-177	16,823	16,823	16,823	0
Materiales y Suministros Para Seguridad	0	0	0	0	0	0
Herramientas, Refacciones y Accesorios Menores	0	0	0	0	0	0
<b>Servicios Generales</b>	<b>1,426,399</b>	<b>-197,499</b>	<b>1,228,900</b>	<b>1,228,900</b>	<b>1,228,900</b>	<b>0</b>
Servicios Básicos	70,936	-12,358	58,578	58,578	58,578	0
Servicios de Arrendamiento	650,816	-22,560	628,256	628,256	628,256	0
Servicios Profesionales, Científicos, Técnicos y Otros Servicios	295,927	-43,032	252,895	252,895	252,895	0
Servicios Financieros, Bancarios y Comerciales	55,720	16,814	72,534	72,534	72,534	0
Servicios de Instalación, Reparación, Mantenimiento y Conservación	95,800	64,443	160,243	160,243	160,243	0
Servicios de Comunicación Social y Publicidad	182,200	-135,800	46,400	46,400	46,400	0
Servicios de Traslado y Viáticos	33,000	-30,816	2,184	2,184	2,184	0
Servicios Oficiales	0	0	0	0	0	0
Otros Servicios Generales	42,000	-34,190	7,810	7,810	7,810	0
<b>Transferencias, Asignaciones, Subsidios y Otras Ayudas</b>	<b>0</b>	<b>0</b>	<b>0</b>	<b>0</b>	<b>0</b>	<b>0</b>
Transferencias Internas y Asignaciones al Sector Público	0	0	0	0	0	0
Transferencias al Resto del Sector Público	0	0	0	0	0	0
Subsidios y Subvenciones	0	0	0	0	0	0
Ayudas Sociales	0	0	0	0	0	0
Pensiones y Jubilaciones	0	0	0	0	0	0
Transferencias a Fideicomisos, Mandatos y Otros Análogos	0	0	0	0	0	0
Transferencias a la Seguridad Social	0	0	0	0	0	0
Donativos	0	0	0	0	0	0
Transferencias al Exterior	0	0	0	0	0	0
<b>Bienes Muebles, Inmuebles e Intangibles</b>	<b>95,000</b>	<b>-15,028</b>	<b>79,972</b>	<b>79,972</b>	<b>79,972</b>	<b>0</b>
Mobiliario y Equipo de Administración	24,000	25,748	49,748	49,748	49,748	0
Mobiliario y Equipo Educativo y Recreativo	40,000	-25,784	14,216	14,216	14,216	0
Equipo e Instrumental Médico y de Laboratorio	0	0	0	0	0	0
Vehículos y Equipo de Transporte	0	0	0	0	0	0
Equipo de Defensa y Seguridad	0	0	0	0	0	0
Maquinaria, Otros Equipos y Herramientas	0	0	0	0	0	0



Cuenta Pública 2023  
**FIDEICOMISO PARA OBRAS DE INFRAESTRUCTURA SOCIAL DE LOS CABOS**  
 Estado Analítico del Ejercicio del Presupuesto de Egresos  
 Clasificación por Objeto del Gasto (Capítulo y Concepto)  
 Del 1 de Enero al 31 de Diciembre de 2023

Concepto	Egresos					Subejercicio 6 = ( 3 - 4 )
	Aprobado	Ampliaciones/ (Reducciones)	Modificado	Devengado	Pagado	
	1	2	3 = ( 1 + 2 )	4	5	
Activos Biológicos	0	0	0	0	0	0
Bienes Inmuebles	0	0	0	0	0	0
Activos Intangibles	31,000	-14,992	16,008	16,008	16,008	0
<b>Inversión Pública</b>	<b>84,814,214</b>	<b>-14,493,928</b>	<b>70,320,287</b>	<b>70,320,287</b>	<b>26,214,164</b>	<b>0</b>
Obra Pública en Bienes de Dominio Público	84,814,214	-14,493,928	70,320,287	70,320,287	26,214,164	0
Obra Pública en Bienes Propios	0	0	0	0	0	0
Proyectos Productivos y Acciones de Fomento	0	0	0	0	0	0
<b>Inversiones Financieras y Otras Provisiones</b>	<b>0</b>	<b>0</b>	<b>0</b>	<b>0</b>	<b>0</b>	<b>0</b>
Inversiones Para el Fomento de Actividades Productivas	0	0	0	0	0	0
Acciones y Participaciones de Capital	0	0	0	0	0	0
Compra de Títulos y Valores	0	0	0	0	0	0
Concesión de Préstamos	0	0	0	0	0	0
Inversiones en Fideicomisos, Mandatos y Otros Análogos	0	0	0	0	0	0
Otras Inversiones Financieras	0	0	0	0	0	0
Provisiones para Contingencias y Otras Erogaciones Especiales	0	0	0	0	0	0
<b>Participaciones y Aportaciones</b>	<b>0</b>	<b>0</b>	<b>0</b>	<b>0</b>	<b>0</b>	<b>0</b>
Participaciones	0	0	0	0	0	0
Aportaciones	0	0	0	0	0	0
Convenios	0	0	0	0	0	0
<b>Deuda Pública</b>	<b>0</b>	<b>0</b>	<b>0</b>	<b>0</b>	<b>0</b>	<b>0</b>
Amortización de la Deuda Pública	0	0	0	0	0	0
Intereses de la Deuda Pública	0	0	0	0	0	0
Comisiones de la Deuda Pública	0	0	0	0	0	0
Gastos de la Deuda Pública	0	0	0	0	0	0
Costo por Coberturas	0	0	0	0	0	0
Apoyos Financieros	0	0	0	0	0	0
Adeudos de Ejercicios Fiscales Anteriores (Adefas)	0	0	0	0	0	0
<b>Total del Gasto</b>	<b>88,996,928</b>	<b>-14,869,936</b>	<b>74,126,993</b>	<b>74,126,993</b>	<b>29,924,274</b>	<b>0</b>

C. NORMA LUZ CASTILLO BASURTO  
ADMINISTRADORA

C.P. EDGAR ANTONIO RUIZ COTA  
CONTADOR EXTERNO



Cuenta Pública 2023  
**FIDEICOMISO PARA OBRAS DE INFRAESTRUCTURA SOCIAL DE LOS CABOS**  
 Endeudamiento Neto  
 Del 1 de Enero al 31 de Diciembre de 2023

Identificación de Crédito o Instrumento	Contratación / Colocación	Amortización	Endeudamiento Neto
	A	B	C = A - B
<b>Créditos Bancarios</b>			
			0
			0
			0
			0
			0
			0
			0
			0
			0
<b>Total Créditos Bancarios</b>	<b>0</b>	<b>0</b>	<b>0</b>
<b>Otros Instrumentos de Deuda</b>			
			0
			0
			0
			0
			0
			0
			0
			0
			0
<b>Total Otros Instrumentos de Deuda</b>	<b>0</b>	<b>0</b>	<b>0</b>
<b>TOTAL</b>	<b>0</b>	<b>0</b>	<b>0</b>



C. NORMA LUZ CASTILLO BASURTO  
ADMINISTRADORA




C.P. EDGAR ANTONIO RUIZ COTA  
CONTADOR EXTERNO



**Cuenta Pública 2023**  
**FIDEICOMISO PARA OBRAS DE INFRAESTRUCTURA SOCIAL DE LOS CABOS**  
**Intereses de la Deuda**  
**Del 1 de Enero al 31 de Diciembre de 2023**

Identificación de Crédito o Instrumento	Devengado	Pagado
<b>Créditos Bancarios</b>		
<b>Total de intereses de Créditos Bancarios</b>	<b>0</b>	<b>0</b>
<b>Otros Instrumentos de Deuda</b>		
<b>Total de intereses de Otros Instrumentos de Deuda</b>	<b>0</b>	<b>0</b>
<b>TOTAL</b>	<b>0</b>	<b>0</b>



C. NORMA LUZ CASTILLO BASURTO  
 ADMINISTRADORA





C.P. EDGAR ANTONIO RUIZ COTA  
 CONTADOR EXTERNO

Cuenta Pública 2023  
**FIDEICOMISO PARA OBRAS DE INFRAESTRUCTURA SOCIAL DE LOS CABOS**  
 Flujo de Fondos  
 Del 1 de Enero al 31 de Diciembre de 2023  
 (Cifras en Pesos)

Concepto	Estimado / Aprobado	Devengado	Recaudado / Pagado
<b>Rubros de Ingresos</b>	<b>162,670,094</b>	<b>38,908,592</b>	<b>38,908,592</b>
Impuestos	0	0	0
Cuotas y Aportaciones de Seguridad Social	0	0	0
Contribuciones de Mejoras	0	0	0
Derechos	0	0	0
Productos	0	0	0
Aprovechamientos	0	0	0
Ingresos por Venta de Bienes, Prestación de Servicios y Otros Ingresos	0	0	0
Participaciones, Aportaciones, Convenios, Incentivos Derivados de la Colaboración Fiscal y Fondos Distintos de Aportaciones	44,714,966	38,908,592	38,908,592
Transferencias, Asignaciones, Subsidios y Subvenciones, y Pensiones y Jubilaciones	0	0	0
Ingresos Derivados de Financiamientos	117,955,128	0	0
<b>Capítulos de Gasto</b>	<b>88,996,928</b>	<b>74,126,993</b>	<b>29,924,274</b>
Servicios Personales	2,359,315	2,254,505	2,157,909
Materiales y Suministros	302,000	243,329	243,329
Servicios Generales	1426398.56	1,228,900	1,228,900
Transferencias, Asignaciones, Subsidios y Otras Ayudas	0	0	0
Bienes Muebles, Inmuebles e Intangibles	95,000	79,972	79,972
Inversión Pública	84,814,214	70,320,287	26,214,164
Inversiones Financieras y Otras Provisiones	0	0	0
Participaciones y Aportaciones	0	0	0
Deuda Pública	0	0	0
<b>Total de las operaciones</b>	<b>73,673,166</b>	<b>-35,218,401</b>	<b>8,984,317</b>

Bajo protesta de decir verdad declaramos que los Estados Financieros y sus notas, son razonablemente correctos y son responsabilidad del emisor.

  
 C. NORMA LUZ CASTILLO BASURTO  
 ADMINISTRADORA



  
 C.P. EDGAR ANTONIO RUIZ COTA  
 CONTADOR EXTERNO