


FIDEICOMISO PARA OBRAS DE INFRAESTRUCTURA SOCIAL DE LOS CABOS
Estado de Actividades
Del 1 de Enero al 31 de Enero de 2022 y 2021
(Pesos)

Concepto	2022	2021	Concepto	2022	2021
INGRESOS Y OTROS BENEFICIOS			GASTOS Y OTRAS PÉRDIDAS		
Ingresos de la Gestión	0	3,607	Gastos de Funcionamiento	173,318	3,023,920
Impuestos	0	0	Servicios Personales	102,197	1,940,987
Cuotas y Aportaciones de Seguridad Social	0	0	Materiales y Suministros	0	130,072
Contribuciones de Mejoras	0	0	Servicios Generales	71,121	952,861
Derechos	0	0			
Productos	0	0	Transferencia, Asignaciones, Subsidios y Otras Ayudas	0	0
Aprovechamientos	0	3,607	Transferencias Internas y Asignaciones al Sector Público	0	0
Ingresos por Venta de Bienes y Prestación de Servicios	0	0	Transferencias al Resto del Sector Público	0	0
	0	0	Subsidios y Subvenciones	0	0
			Ayudas Sociales	0	0
Participaciones, Aportaciones, Convenios, Incentivos Derivados de la Colaboración Fiscal, Fondos Distintos de Aportaciones, Transferencias, Asignaciones, Subsidios y Subvenciones, y Pensiones y Jubilaciones	2,809,928	26,368,080	Pensiones y Jubilaciones	0	0
Participaciones, Aportaciones, Convenios, Incentivos Derivados de la Colaboración Fiscal, Fondos Distintos de Aportaciones	2,809,928	26,368,080	Transferencias a Fideicomisos, Mandatos y Contratos Análogos	0	0
Transferencias, Asignaciones, Subsidios y Subvenciones, y Pensiones y Jubilaciones	0	0	Transferencias a la Seguridad Social	0	0
			Donativos	0	0
Otros Ingresos y Beneficios	5,908	138,848	Transferencias al Exterior	0	0
Ingresos Financieros	5,908	138,848			
Incremento por Variación de Inventarios	0	0	Participaciones y Aportaciones	0	0
Disminución del Exceso de Estimaciones por Pérdida o Deterioro u Obsolescencia	0	0	Participaciones	0	0
Disminución del Exceso de Provisiones	0	0	Aportaciones	0	0
Otros Ingresos y Beneficios Varios	0	0	Convenios	0	0
Total de Ingresos y Otros Beneficios	2,815,836	26,510,535	Intereses, Comisiones y Otros Gastos de la Deuda Pública	0	0
			Intereses de la Deuda Pública	0	0
			Comisiones de la Deuda Pública	0	0
			Gastos de la Deuda Pública	0	0
			Costo por Coberturas	0	0
			Apoyos Financieros	0	0
			Otros Gastos y Pérdidas Extraordinarias	0	0
			Estimaciones, Depreciaciones, Deterioros, Obsolescencia y Amortizaciones	0	0
			Provisiones	0	0
			Disminución de Inventarios	0	0
			Aumento por Insuficiencia de Estimaciones por Pérdida o Deterioro u Obsolescencia	0	0
			Aumento por Insuficiencia de Provisiones	0	0
			Otros Gastos	0	0
			Inversión Pública	0	0
			Inversión Pública no Capitalizable	0	0
			Total de Gastos y Otras Pérdidas	173,318	3,023,920
			Resultados del Ejercicio (Ahorro/Desahorro)	2,642,518	23,486,615


Bajo protesta de decir verdad declaramos que la cuenta pública, estados financieros y sus Notas son razonablemente correctos y responsabilidad del emisor.


C. Norma Luz Castillo Basurto
 Administración

FIDEICOMISO PARA OBRAS DE INFRAESTRUCTURA SOCIAL DE LOS CABOS
Estado de Situación Financiera
Al 31 de Enero de 2022 y 2021
(Pesos)

CONCEPTO	Año		CONCEPTO	Año	
	2022	2021		2022	2021
ACTIVO			PASIVO		
Activo Circulante			Pasivo Circulante		
Efectivo y Equivalentes	542,651	588,618	Cuentas por Pagar a Corto Plazo	564,737	6,904,466
Derechos a Recibir Efectivo o Equivalentes	366,985,177	367,177,006	Documentos por Pagar a Corto Plazo	0	0
Derechos a Recibir Bienes o Servicios	430,639	6,716,917	Porción a Corto Plazo de la Deuda Pública a Largo Plazo	0	0
Inventarios	0	0	Títulos y Valores a Corto Plazo	0	0
Almacenes	0	0	Pasivos Diferidos a Corto Plazo	0	0
Estimación por Pérdida o Deterioro de Activos Circulantes	0	0	Fondos y Bienes de Terceros en Garantía y/o Administración a Corto Plazo	0	0
Otros Activos Circulantes	0	0	Provisiones a Corto Plazo	0	0
Total de Activos Circulantes	367,958,467	374,482,541	Otros Pasivos a Corto Plazo	0	0
Activo No Circulante			Total de Pasivos Circulantes	564,737	6,904,466
Inversiones Financieras a Largo Plazo	0	0	Pasivo No Circulante		
Derechos a Recibir Efectivo o Equivalentes a Largo Plazo	0	0	Cuentas por Pagar a Largo Plazo	0	0
Bienes Inmuebles, Infraestructura y Construcciones en Proceso	411,981	14,452,194	Documentos por Pagar a Largo Plazo	0	0
Bienes Muebles	938,185	938,185	Deuda Pública a Largo Plazo	0	0
Activos Intangibles	48,970	48,970	Pasivos Diferidos a Largo Plazo	366,975,177	367,167,006
Depreciación, Deterioro y Amortización Acumulada de Bienes	-673,706	-673,706	Fondos y Bienes de Terceros en Garantía y/o en Administración a Largo Plazo	0	0
Activos Diferidos	120,666	120,666	Provisiones a Largo Plazo	0	0
Estimación por Pérdida o Deterioro de Activos no Circulantes	0	0	Total de Pasivos No Circulantes	366,975,177	367,167,006
Otros Activos no Circulantes	0	0	Total del Pasivo	367,539,914	374,071,472
Total de Activos No Circulantes	846,095	14,886,308	HACIENDA PÚBLICA/ PATRIMONIO		
Total del Activo	368,804,562	389,368,849	Hacienda Pública/Patrimonio Contribuido	455,995,347	455,995,347
			Aportaciones	455,995,347	455,995,347
			Donaciones de Capital	0	0
			Actualización de la Hacienda Pública / Patrimonio	0	0
			Hacienda Pública/Patrimonio Generado	113,870,319	110,866,676
			Resultados del Ejercicio (Ahorro / Desahorro)	3,003,643	23,486,615
			Resultados de Ejercicios Anteriores	110,866,676	87,380,060
			Revalúos	0	0
			Reservas	0	0
			Rectificaciones de Resultados de Ejercicios Anteriores	0	0
			Exceso o Insuficiencia en la Actualización de la Hacienda Pública/Patrimonio	0	0
			Resultado por Posición Monetaria	0	0
			Resultado por Tenencia de Activos no Monetarios	0	0
			Total Hacienda Pública/ Patrimonio	569,865,666	566,862,023
			Total del Pasivo y Hacienda Pública / Patrimonio	937,405,580	940,933,495


Bajo protesta de decir verdad declaramos que la cuenta pública, estados financieros y sus Notas son razonablemente correctos y responsabilidad del emisor.


 C. Norma Luz Castillo Basurto
 Administración

FIDEICOMISO PARA OBRAS DE INFRAESTRUCTURA SOCIAL DE LOS CABOS
Estado de Variación en la Hacienda Pública
Del 1 de Enero al 31 de Enero de 2022
(pesos)

Concepto	Hacienda Pública/Patrimonio Contribuido	Hacienda Pública/Patrimonio Generado de Ejercicios Anteriores	Hacienda Pública/Patrimonio Generado del Ejercicio	Exceso o Insuficiencia en la Actualización de la Hacienda Pública / Patrimonio	TOTAL
HACIENDA PÚBLICA/PATRIMONIO CONTRIBUIDO NETO DE 2021	455,995,347				455,995,347
Aportaciones	455,995,347				455,995,347
Donaciones de Capital	0				0
Actualización de la Hacienda Pública/Patrimonio	0				0
HACIENDA PÚBLICA /PATRIMONIO GENERADO NETO DE 2021		87,380,060	23,486,615		110,866,676
Resultados del Ejercicio (Ahorro/Desahorro)			23,486,615		23,486,615
Resultados de Ejercicios Anteriores		87,380,060			87,380,060
Revalúos		0		0	0
Reservas		0			0
Rectificaciones de Resultados de Ejercicios Anteriores		0			0
EXCESO O INSUFICIENCIA EN LA ACTUALIZACIÓN DE LA HACIENDA PÚBLICA/ PATRIMONIO NETO DE 2021				0	0
Resultado por Posición Monetaria				0	0
Resultado por Tenencia de Activos no Monetarios				0	0
HACIENDA PÚBLICA / PATRIMONIO NETO FINAL DE 2021	455,995,347	87,380,060	23,486,615	0	566,862,023
CAMBIOS EN LA HACIENDA PÚBLICA/PATRIMONIO CONTRIBUIDO NETO DE 2022	0				0
Aportaciones	0				0
Donaciones de Capital	0				0
Actualización de la Hacienda Pública/Patrimonio	0				0
VARIACIONES DE LA HACIENDA PÚBLICA / PATRIMONIO GENERADO NETO DE 2022		23,486,615	-20,844,097		2,642,518
Resultados del Ejercicio (Ahorro/Desahorro)			2,642,518		2,642,518
Resultados de Ejercicios Anteriores		23,486,615	-23,486,615		0
Revalúos		0	0	0	0
Reservas		0	0		0
Rectificaciones de Resultados de Ejercicios Anteriores			0		0
CAMBIOS EN EL EXCESO O INSUFICIENCIA EN LA ACTUALIZACIÓN DE LA HACIENDA PÚBLICA/ PATRIMONIO NETO DE 2022				0	0
Resultado por Posición Monetaria				0	0
Resultado por Tenencia de Activos no Monetarios				0	0
HACIENDA PÚBLICA / PATRIMONIO NETO FINAL DE 2022	455,995,347	110,866,676	2,642,518	0	569,504,541

Bajo protesta de decir verdad declaramos que la cuenta pública, estados financieros y sus Notas son razonablemente correctos y responsabilidad del emisor.


C. Norma Luz Castillo Basurto
 Administración

FIDEICOMISO PARA OBRAS DE INFRAESTRUCTURA SOCIAL DE LOS CABOS
Estado de Cambios en la Situación Financiera
Del 1 de Enero al 31 de Enero de 2022
(Pesos)

Concepto	Origen	Aplicación	Concepto	Origen	Aplicación
ACTIVO	20,564,287	0	PASIVO	0	6,531,558
Activo Circulante	6,524,074	0	Pasivo Circulante	0	6,339,729
Efectivo y Equivalentes	45,966	0	Cuentas por Pagar a Corto Plazo	0	6,339,729
Derechos a Recibir Efectivo o Equivalentes	191,829	0	Documentos por Pagar a Corto Plazo	0	0
Derechos a Recibir Bienes o Servicios	6,286,279	0	Porción a Corto Plazo de la Deuda Pública a Largo Plazo	0	0
Inventarios	0	0	Títulos y Valores a Corto Plazo	0	0
Almacenes	0	0	Pasivos Diferidos a Corto Plazo	0	0
Estimación por Pérdida o Deterioro de Activos Circulantes	0	0	Fondos y Bienes de Terceros en Garantía y/o Administración a Corto Plazo	0	0
Otros Activos Circulantes	0	0	Provisiones a Corto Plazo	0	0
			Otros Pasivos a Corto Plazo	0	0
Activo No Circulante	14,040,213	0	Pasivo No Circulante	0	191,829
Inversiones Financieras a Largo Plazo	0	0	Cuentas por Pagar a Largo Plazo	0	0
Derechos a Recibir Efectivo o Equivalentes a Largo Plazo	0	0	Documentos por Pagar a Largo Plazo	0	0
Bienes Inmuebles, Infraestructura y Construcciones en Proceso	14,040,213	0	Deuda Pública a Largo Plazo	0	0
Bienes Muebles	0	0	Pasivos Diferidos a Largo Plazo	0	191,829
Activos Intangibles	0	0	Fondos y Bienes de Terceros en Garantía y/o en Administración a Largo Plazo	0	0
Depreciación, Deterioro y Amortización Acumulada de Bienes	0	0	Provisiones a Largo Plazo	0	0
Activos Diferidos	0	0			
Estimación por Pérdida o Deterioro de Activos no Circulantes	0	0			
Otros Activos no Circulantes	0	0	HACIENDA PÚBLICA/ PATRIMONIO	23,486,615	20,482,972
			Hacienda Pública/Patrimonio Contribuido	0	0
			Aportaciones	0	0
			Donaciones de Capital	0	0
			Actualización de la Hacienda Pública / Patrimonio	0	0
			Hacienda Pública/Patrimonio Generado	23,486,615	20,482,972
			Resultados del Ejercicio (Ahorro / Desahorro)	0	20,482,972
			Resultados de Ejercicios Anteriores	23,486,615	0
			Revalúos	0	0
			Reservas	0	0
			Rectificaciones de Resultados de Ejercicios Anteriores	0	0
			Exceso o Insuficiencia en la Actualización de la Hacienda Pública/Patrimonio	0	0
			Resultado por Posición Monetaria	0	0
			Resultado por Tenencia de Activos no Monetarios	0	0


Bajo protesta de decir verdad declaramos que la cuenta pública, estados financieros y sus Notas son razonablemente correctos y responsabilidad del emisor.


 C. Norma Luz Castillo Basurto
 Administración

FIDEICOMISO PARA OBRAS DE INFRAESTRUCTURA SOCIAL DE LOS CABOS
Estado de Flujos de Efectivo
Del 1 de Enero al 31 de Enero de 2022 y 2021
(Pesos)

Concepto	2022	2021	Concepto	2022	2021
Flujos de Efectivo de las Actividades de Operación			Flujos de Efectivo de las Actividades de Inversión		
Origen	2,809,928	26,371,687	Origen	0	0
Impuestos	0	0	Bienes Inmuebles, Infraestructura y Construcciones en Proceso	0	0
Cuotas y Aportaciones de Seguridad Social	0	0	Bienes Muebles	0	0
Contribuciones de mejoras	0	0	Otros Orígenes de Inversión	0	0
Derechos	0	0	Aplicación	0	46,778
Productos	0	0	Bienes Inmuebles, Infraestructura y Construcciones en Proceso	0	0
Aprovechamientos	0	3,607	Bienes Muebles	0	23,388
Ingresos por Venta de Bienes y Prestación de Servicios	0	0	Otras Aplicaciones de Inversión	0	23,390
Participaciones, Aportaciones, Convenios, Incentivos Derivados de la Colaboración Fiscal y Fondos Distintos de Aportaciones	2,809,928	26,368,080	Flujos Netos de Efectivo por Actividades de Inversión	0	-46,778
Transferencias, Asignaciones, Subsidios y Subvenciones, y Pensiones y Jubilaciones	0	0			
Otros Orígenes de Operación	0	0			
Aplicación	2,855,894	37,839,518	Flujo de Efectivo de las Actividades de Financiamiento		
Servicios Personales	102,197	1,940,987	Origen	0	0
Materiales y Suministros	0	130,072	Endeudamiento Neto	0	0
Servicios Generales	71,121	952,861	Interno	0	0
Transferencias Internas y Asignaciones al Sector Público	0	0	Externo	0	0
Transferencias al resto del Sector Público	0	0	Otros Orígenes de Financiamiento	0	0
Subsidios y Subvenciones	0	0	Aplicación	0	0
Ayudas Sociales	0	0	Servicios de la Deuda	0	0
Pensiones y Jubilaciones	0	0	Interno	0	0
Transferencias a Fideicomisos, Mandatos y Contratos Análogos	0	0	Externo	0	0
Transferencias a la Seguridad Social	0	0	Otras Aplicaciones de Financiamiento	0	0
Donativos	0	0	Flujos netos de Efectivo por Actividades de Financiamiento	0	0
Transferencias al Exterior	0	0			
Participaciones	0	0			
Aportaciones	0	0			
Convenios	0	0			
Otras Aplicaciones de Operación	2,682,576	34,815,598	Incremento/Disminución Neta en el Efectivo y Equivalentes al Efectivo	-45,966	-11,514,610
Flujos Netos de Efectivo por Actividades de Operación	-45,966	-11,467,831	Efectivo y Equivalentes al Efectivo al inicio del Ejercicio	588,618	12,103,227
			Efectivo y Equivalentes al Efectivo al final del Ejercicio	542,651	588,618

Bajo protesta de decir verdad declaramos que la cuenta pública, estados financieros y sus Notas son razonablemente correctos y responsabilidad del emisor.


C. Norma Luz Castillo Basurto
 Administración

FIDEICOMISO PARA OBRAS DE INFRAESTRUCTURA SOCIAL DE LOS CABOS


Estado Analítico del Activo

Del 1 de Enero al 31 de Enero de 2022

(Pesos)

Concepto	Saldo Inicial 1	Cargos del Periodo 2	Abonos del Periodo 3	Saldo Final 4=(1+2-3)	Variación del Periodo (4-1)
ACTIVO					
Activo Circulante	374,482,541	63,319,244	69,843,318	367,958,467	-6,524,074
Efectivo y Equivalentes	588,618	60,509,297	60,555,263	542,651	-45,966
Derechos a Recibir Efectivo o Equivalentes	367,177,006	2,809,928	3,001,757	366,985,177	-191,829
Derechos a Recibir Bienes o Servicios	6,716,917	19	6,286,298	430,639	-6,286,279
Inventarios	0	0	0	0	0
Almacenes	0	0	0	0	0
Estimación por Pérdida o Deterioro de Activos Circulantes	0	0	0	0	0
Otros Activos Circulantes	0	0	0	0	0
Activo No Circulante	14,886,308	2,635,034	16,675,247	846,095	-14,040,213
Inversiones Financieras a Largo Plazo	0	0	0	0	0
Derechos a Recibir Efectivo o Equivalentes a Largo Plazo	0	0	0	0	0
Bienes Inmuebles, Infraestructura y Construcciones en Proceso	14,452,194	2,635,034	16,675,247	411,981	-14,040,213
Bienes Muebles	938,185	0	0	938,185	0
Activos Intangibles	48,970	0	0	48,970	0
Depreciación, Deterioro y Amortización Acumulada de Bienes	-673,706	0	0	-673,706	0
Activos Diferidos	120,666	0	0	120,666	0
Estimación por Pérdida o Deterioro de Activos no Circulantes	0	0	0	0	0
Otros Activos no Circulantes	0	0	0	0	0
TOTAL DEL ACTIVO	389,368,849	65,954,278	86,518,565	368,804,562	-20,564,287

Bajo protesta de decir verdad declaramos que la cuenta pública, estados financieros y sus Notas son razonablemente correctos y responsabilidad del emisor.


C. Norma Luz Castillo Basurto
Administración